



Unsere Terrassendächer



Vielfalt mit System

Jede Terrasse bekommt durch ihren Besitzer eine ganz individuelle Note und ist somit einmalig. Dies kann mit einer Terrassenüberdachung zusätzlich unterstrichen werden. Die verschiedenen Ausführungen und Gestaltungsmöglichkeiten lassen keine Wünsche offen und verleihen Ihrer Terrasse einen ganz besonderen und einzigartigen Charme. Wir bieten Ihnen flexible und individuelle Lösungen mit folgenden Modellen – vom Einsteigermodell bis zum Highend-Produkt:

- TerraFlex
- TerraMax *kontur / rund*
- TerraMaxPlus *kontur / rund*
- TerraLinea

Somit haben wir für jeden die passende Überdachung! Hochwertige Materialien und eine solide Verarbeitung zeichnen unsere Terrassendächer aus.

Ihre Vorteile im Überblick:

- pulverbeschichtete Aluminium-Profile in eigenem Design
- Sicherheit (sämtliche geforderten Zertifikate liegen vor)
- hohe statische Belastbarkeit
- pflegeleicht und langlebig
- individuelle Variantenvielfalt und Farbauswahl
- spätere Nachrüstung von verschiedenen Unterbauten
- verlängerte Garantiezeit

Gemeinsam setzen wir Ihre Ideen in die Tat um!



Kopfelement 01



Kopfelement 02



Kopfelement 03



Kopfelement 04



Kopfelement 05



Kopfelement 06



Kopfelement 07



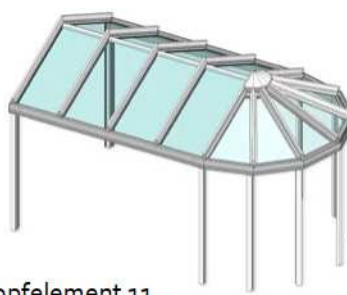
Kopfelement 08



Kopfelement 09



Kopfelement 10



Kopfelement 11



Kopfelement 12



Kopfelement 13

Welche Dachformen sind möglich?

Wir bieten eine Vielzahl an Gestaltungsmöglichkeiten an und haben das technische Wissen und die Erfahrung, um Ihre Vorstellungen und Wünsche umsetzen zu können! Viele weitere individuelle Lösungen sind möglich – jedoch nicht für alle Systeme gleich.



Flexibel – schnell – komfortabel

Bei unserem Terrassendach-System TerraFlex haben wir den Fokus ganz klar auf eine flexible und einfache Bauweise gelegt. Es passt sich den baulichen Gegebenheiten vor Ort hervorragend an. Dies



führt zu einem Ambiente wie im Freien, obwohl Sie die Wärme der Sonne geschützt genießen. Bereits mit den ersten Sonnenstrahlen im Frühjahr lässt sich Ihre Terrassensaison zeitiger beginnen und bis in den Spätherbst hinein wunderbar verlängern.

Ihre Vorteile im Überblick:

- variable Dachneigung von 5-30 Grad
- flexible Bauweise bei Wandanschluss, Traverse und Stützenposition, sodass die Dachneigung sogar noch während der Montage auf der Baustelle den örtlichen Gegebenheiten angepasst werden kann
- kurze Lieferzeiten
- gutes Preis-Leistungs-Verhältnis
- große Spannweiten realisierbar

Alle unsere Terrassendach-Systeme bieten die Möglichkeit eines nachträglichen Ausbaus. Sie könnten mit einem reinen Terrassendach starten und es später Stück für Stück erweitern – z. B. mit Seitenteilen als Windschutz. Oder Sie bauen es mit eleganten, lichtdurchfluteten Unterbauelementen, wie einer Ganzglasschiebeanlage, zu einem geschlossenen Sommergarten aus. Hierfür haben wir verschiedene Lösungen parat – mit System durchdacht und in geprüfter Qualität sorgfältig verarbeitet.

Vor Wind und Wetter geschützt bietet Ihnen der fertige Sommergarten so die Möglichkeit, drinnen zu sitzen, aber sich wie im Freien zu fühlen. Schaffen Sie Ihren ganz persönlichen Rückzugsort für mehr Lebensqualität!



TerraMax

Komfort und Lebensqualität

Eine ungehinderte Sicht in den eigenen Garten ist ein oft geäußerter Wunsch, dem wir mit unserem System TerraMax gerecht werden. Eine Besonderheit ist der vergrößerte Stützenabstand, der eine Mittelstütze oftmals überflüssig macht. Großzügig in der Optik besticht dieses Schrägdachsystem auch mit einer wohlgeformten Regenrinne, die es wahlweise in runder oder eckiger Ausführung gibt.

Besonderheiten TerraMax im Überblick:

- Dachneigung von 5-30 Grad
- große und formschöne Regenrinnen-Innen- und -Außenschalen
- Rinne und Sparren in rundem und eckigem Querschnitt (TerraMax *rund* oder *kontur*)
- bis 6 x 4 Meter mit nur zwei Stützen möglich





TerraMax *kontur*
mit eckiger Regenrinne



TerraMax *rund*
mit runder Regenrinne



TerraMaxPlus



Ambiente wie im Freien

Beim TerraMaxPlus übernimmt der zusätzliche Dachüberstand eine Vordachfunktion. Der Überstand ist in der Größe variabel und kann optimal auf die Architektur Ihres Hauses zugeschnitten werden.

Besonderheiten TerraMaxPlus im Überblick:

- Schrägdachsystem, Dachneigung von 5-35 Grad
- Dachüberstand mit Vordachfunktion – Schutz der Frontverglasung bei Niederschlag, in der Größe variabel
- Rinne und Sparren in rundem und eckigem Querschnitt (TerraMaxPlus *rund* oder *kontur*)



TerraLinea

Individuelle Eleganz

Diese Flachdachkonstruktion besticht durch ein modernes Erscheinungsbild mit klaren Linien. Wer aus seiner Terrasse etwas ganz Besonderes machen will, ist bei diesem System genau richtig, da etwas Vergleichbares in dieser Bauart nur selten auf dem Markt zu finden ist.

Ihre Vorteile im Überblick:

- bei modernen Häusern mit kubischer Bauform besser geeignet als ein Pultdach
- die einzige Lösung, wenn die hintere Höhe aufgrund eines Balkons zu niedrig ist, sodass man vorne aufgrund der Dachneigung nicht mehr stehen kann
- freistehend mit vier Stützen möglich (jedoch abhängig von der Schneelast)
- kein Flachdach auf dem Markt kann 6 x 6 Meter mit nur 2 Front-Stützen realisieren
- durch eine umlaufende Regenrinne kann die Entwässerung im hinteren Bereich an der Hauswand erfolgen und kann somit in das Fallrohr des Hausdaches angeschlossen werden
- wir haben bereits jahrzehntelange Erfahrung mit Flachdächern



TerraLinea Carport

Großzügig und zeitgemäß überzeugt dieses System auch im Eingangsbereich oder als Carport. Selbst ein Doppel- oder Mehrfach-Carport ist problemlos realisierbar. Dabei haben Sie die Wahl, ob Sie ihn ringsum offen oder bis zu drei Seiten geschlossen halten möchten. Ergänzende Wände oder Brüstungen in Klar- oder Ornamentglas schützen vor Regen, Wind und neugierigen Blicken.

Durch die Vielfalt an Gestaltungsmöglichkeiten in Form und Farbe lassen sich Carports der Marke TEBAU hervorragend in individuelle architektonische Konzepte einbinden. Als langlebige Alternative zu Holz ist hierbei keine spezielle Pflege oder Wartung der Aluminium-Oberflächen nötig.





Impressionen





Weitere Referenzbilder sowie interessante Videos finden Sie in unserem YouTube-Kanal unter www.youtube.com/alfredbohn



Unterbau-Elemente



Unterbau- und Windschutz-Elemente

Die Kombination aus Terrassendach und Unterbau- bzw. Windschutz-Elementen ergibt unseren Sommergarten, mit dem Sie die Nutzung Ihrer Terrasse auf nahezu alle vier Jahreszeiten erweitern können. Nehmen Sie sich die Freiheit und den Raum, den Sie brauchen, auch über den Sommer hinaus!

Bitte beachten Sie, dass Windschutzelemente zwar einen entsprechenden Wind- und Wetterschutz bieten, aber in Bezug auf Schlagregendichtheit konstruktionsbedingt deutliche Einschränkungen haben. Der Innenbereich sollte daher entsprechend feuchteunempfindlich ausgestattet werden.

DOMUS 50 – AF 50 H

Für zusätzlichen Wind- und Wetterschutz können die Terrassendach-Systeme mit Windschutz-Elementen aus Aluminium unterbaut werden:

- ein- und mehrteilige Schrägelemente passend zur Dachneigung, wahlweise mit Brüstung
- Drehkipp-Fensterflügel und -Türflügel
- Oberlichter bzw. Kippoberlichter

DOMUS 50 SR

Gewinnen Sie einen Platz zum Entspannen zwischen Natur und Wohnraum. Die solide konstruierten Schiebe-Elemente aus Aluminium halten jeder Witterung stand und ermöglichen je nach Bedarf eine teilweise bis vollständige Schließung.

Vorteile im Überblick:

- gerahmte Schiebekonstruktion mit flacher Bodenschwelle
- großflächige Öffnungen realisierbar
- höchster Bedienkomfort
- optional abschließbar



Unterbau-Elemente

DOMUS 100 GS

Diese Ganzglas-Schiebetür verleiht Ihrem Sommergarten eine optische Leichtigkeit, ohne dabei an Stabilität zu verlieren. Elegant und harmonisch passt sich diese Konstruktion jedem Terrassendach an und lässt sich auch hervorragend als Balkonverglasung oder unter einem Dachvorsprung einsetzen.

Vorteile im Überblick:

- elegante und leichte Optik durch Verzicht auf Profile zwischen den Gläsern
- großflächige Öffnungen realisierbar
- Ausführung als 3-, 4- oder 5-läufige Anlage mit einer Bautiefe von 60-98 mm
- höchste Flexibilität und Bedienerfreundlichkeit
- die inneren Flügel haben beidseitig Laufwagen mit Doppelmitnehmer, d.h. wenn der erste Flügel geöffnet oder geschlossen wird, nimmt er alle weiteren Flügel mit
- Elemente werden an einer Stelle hintereinander geparkt
- kugelgelagerte Edelstahl-Laufrollen mit einer hitze- und kältebeständigen Lauffläche
- Rinnendurchbiegung bis 15 mm hat keinen Einfluss auf die Funktion
- optionale Verriegelung mit und ohne Profilzylinder möglich
- Schiebeanlage nachrüstbar



DOMUS 100 GS



Entwässerung | Farben



Entwässerung

Für eine optimale Entwässerung bieten wir Ihnen optisch ansprechende Lösungen! Bei den Systemen mit Dachüberstand (TerraMaxPlus und TerraFlex) werden individuell geschweißte und in Dachfarbe beschichtete Aluminium-Fallrohre verwendet. Bei den Systemen TerraMax und TerraLinea hingegen erfolgt die Entwässerung verdeckt liegend durch in die Stützen integrierte Fallrohre. Unsichtbare Verschraubungen sowie spezielle Rinnendeckel aus Aluminium-Guss, die an den Sparrenden angebracht werden, machen unsere Liebe zum Detail deutlich.

Eine saubere Verarbeitung sowie eine perfekte Anpassung an die Bauweise Ihres Terrassendaches zeichnen unsere Entwässerungssysteme aus.

Farben und Feinstrukturen

Ob strahlend Weiß oder als Farbtupfer Ihrer Wahl. Vielfältige Gestaltungsmöglichkeiten und Ausführungen in allen RAL-Farben sowie unseren hochwetterresistenten Feinstrukturen ergeben durch die individuelle Anpassung an die Gestaltung Ihres Hauses ein harmonisches Gesamtbild.

Setzen Sie ganz persönliche Akzente und entscheiden Sie, wie Ihre Terrasse aussehen soll. Die vielen Farb- und Gestaltungsvarianten setzen Ihrer Kreativität kaum Grenzen und lassen Raum für Individualität.



Unsere Feinstruktur-Farben ohne Mehrpreis





Beschattung

An sonnigen Tagen können die Temperaturen unter einem Terrassendach unangenehm hoch werden. Durch ein Beschattungssystem kann dies verhindert und der Komfort gesteigert werden:

Eine **Aufdachmarkise** eignet sich besonders für ein Terrassendach mit Unterbauelementen, da sie den Großteil der Sonneneinstrahlung bereits über dem Dachglas absorbiert und so die Wärme fern hält.

Eine **Unterdachmarkise** eignet sich besonders für ein Terrassendach ohne Unterbauelemente, um optimal Schatten zu spenden. Das Tuch ist wettergeschützt und bleibt somit immer trocken.

Eine umfangreiche Tuchkollektion bietet Ihnen die Möglichkeit, ein perfekt auf die Außenfassade Ihres Hauses abgestimmtes Erscheinungsbild zu kreieren. Hochwertige Stoffe garantieren eine lange Lebenszeit ohne auszubleichen.

Ihre Auswahlmöglichkeiten:

- ca. 70 Qualitätsstoffe in verschiedenen Farben
- Motorantrieb mit Fernsteuerung für eine bequeme Bedienung (optional)
- Wind- und Regensensor (optional)



Beleuchtung



Beleuchtung mit Ambiente

Um Ihre Terrasse ins richtige Licht zu setzen, gibt es spritzwassergeschützte LED-Einbauleuchten, die in den Beleuchtungsschalen beliebig eingesetzt werden können. Da sie einfach unter den Sparren geklipst werden, können sie auch erst später nachgerüstet werden.

Über einen Funksender ist das Licht dimmbar und verleiht Ihrem Terrassendach bzw. Sommergarten so einen ganz individuellen Charme. Erleben Sie mit einer stimmungsvollen Beleuchtung schöne Momente auf Ihrer Terrasse und lassen Sie den Tag in einer gemütlichen Atmosphäre positiv ausklingen.

Verlängerte Garantie






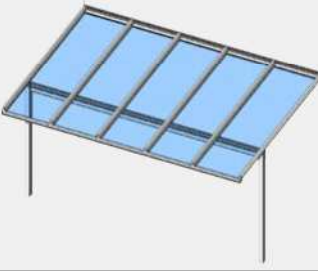
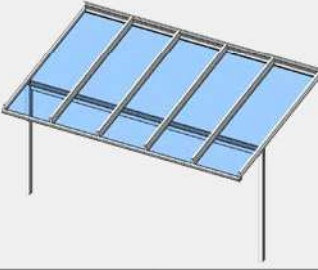

Garantiert die richtige Entscheidung

Wir haben uns seit vielen Jahren auf dem Markt erfolgreich etabliert. Sorgfältige Verarbeitung, gleichbleibende Spitzenqualität und ständige Innovationen machen diesen jahrelangen Erfolg möglich.

Aus diesen Gründen gewähren wir auf unsere Terrassendach-Systeme schon jahrzehntelang eine echte Herstellergarantie von 10 Jahren. Auf Unterbau- und Windschutzelemente sowie Beschattung einschließlich Steuerung und Beleuchtung gelten die gesetzlichen Gewährleistungsfristen.

Weitere Angaben zur verlängerten Garantie können Sie den Garantiebedingungen auf unserer Website www.albohn.de entnehmen.

Terrassendächer im Überblick

System	Vorteile	Skizze	Sonderformen möglich
TerraFlex	<ul style="list-style-type: none"> • Schrägdach mit Dachüberstand bis 900 mm und vorgehängter Regenrinne • zweiteiliger Wandanschluss • Dachüberstand und Stützenposition nach statischen Erfordernissen variabel 		-
TerraMax kontur	<ul style="list-style-type: none"> • Schrägdach • 2 Sparrengößen • große Stützabstände • Stützen unter der Regenrinne • Stoßverbinder ab Breite 6.000 mm 		✓
TerraMax rund	<ul style="list-style-type: none"> • Schrägdach • Eck- und U-Ausnehmungen möglich • große Stützabstände • Stützen unter der Regenrinne • Sparren und Rinne runde Optik • Stoßverbinder ab Breite 6.000 mm 		✓
Terra-MaxPlus kontur	<ul style="list-style-type: none"> • Schrägdach mit Dachüberstand bis 900 mm und vorgehängter Regenrinne • freistehende Montage mit zusätzlicher Traverse möglich • Stoßverbinder ab Breite 6.000 mm 		✓
Terra-MaxPlus rund	<ul style="list-style-type: none"> • Schrägdach mit Dachüberstand bis 900 mm und vorgehängter Regenrinne • freistehende Montage mit zusätzlicher Traverse möglich • Stoßverbinder ab Breite 6.000 mm 		✓
Terra-Linea	<ul style="list-style-type: none"> • Highend-Produkt • Flachdach mit kubischer Bauform • waagerechte Montage • anspruchsvolles Design • freistehende Montage möglich • Alleinstellung am Markt • Stoßverbinder ab Breite 6.000 mm 		✓

Abwalmung seitlich möglich	Sparrenhöhe in mm	Überstand vorn	Standard-Verglasung 10 mm	Vorrichtungen für 10/16 mm	Entwässerung	Fallrohr	max. Breite in mm	max. Tiefe in mm
-	125	✓	✓	-	vor Stütze mit PVC-Fallrohr in 2 Farben	PVC	6.900	6.000
✓	110 / 150	-	✓	✓	verdeckt durch Stütze	-	unbegrenzt	6.000
-	150	-	✓	✓	verdeckt durch Stütze	-	unbegrenzt	6.000
-	110 / 150	✓	✓	✓	vor Stütze mit geschweißtem Fallrohr	ALU geschweißt	unbegrenzt	6.000
-	150	✓	✓	✓	vor Stütze mit geschweißtem Fallrohr	ALU geschweißt	unbegrenzt	6.000
-	110	✓	✓	-	umlaufend verdeckt durch Stütze	-	unbegrenzt	6.000

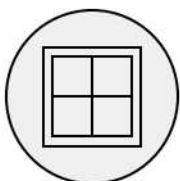


Unser Partner-Fachbetrieb berät Sie gerne

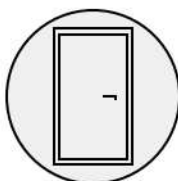
Schreinerei Hans Sturm
Vorstadt 15
90584 Allersberg
Tel. 09176 242
Handy: 0175 42 111 91
E-Mail: schreinerei.hanssturm@uni.de
www.schreinerei-hanssturm.de

Alles aus einer Hand!

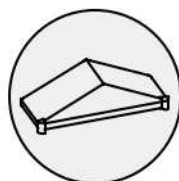
al bohn Fenster-Systeme GmbH
In der Au 14-16 • 74889 Sinsheim
Telefon (0 72 61) 6 87 01 • Telefax (0 72 61) 10 50
info@albohn.de • www.albohn.de



Fenster



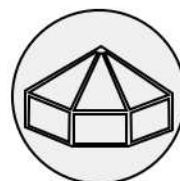
Haustüren



Vordächer



Terrassendächer



Wintergärten



Gläser

